



NERACA PEMBAYARAN

Aryan Eka Prastya Nugraha

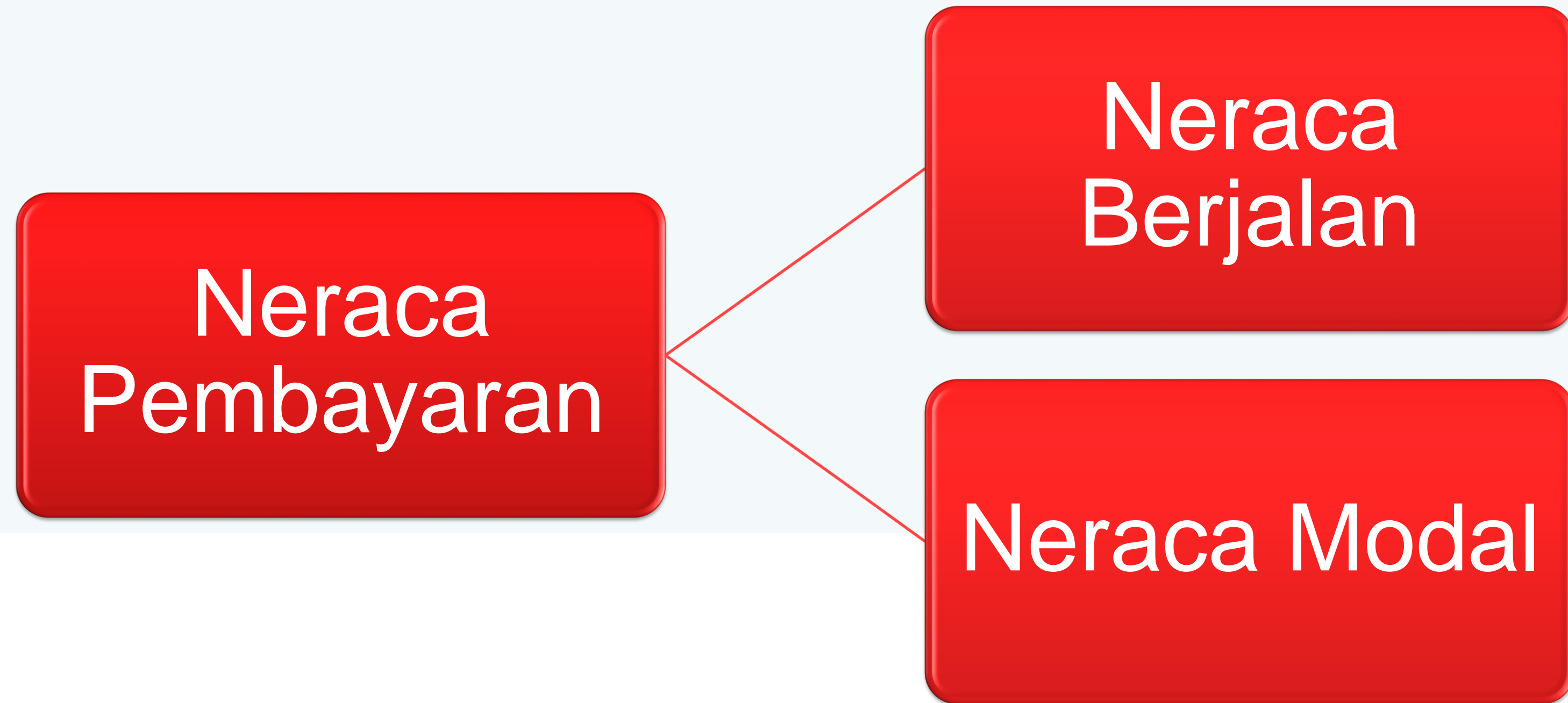
2018

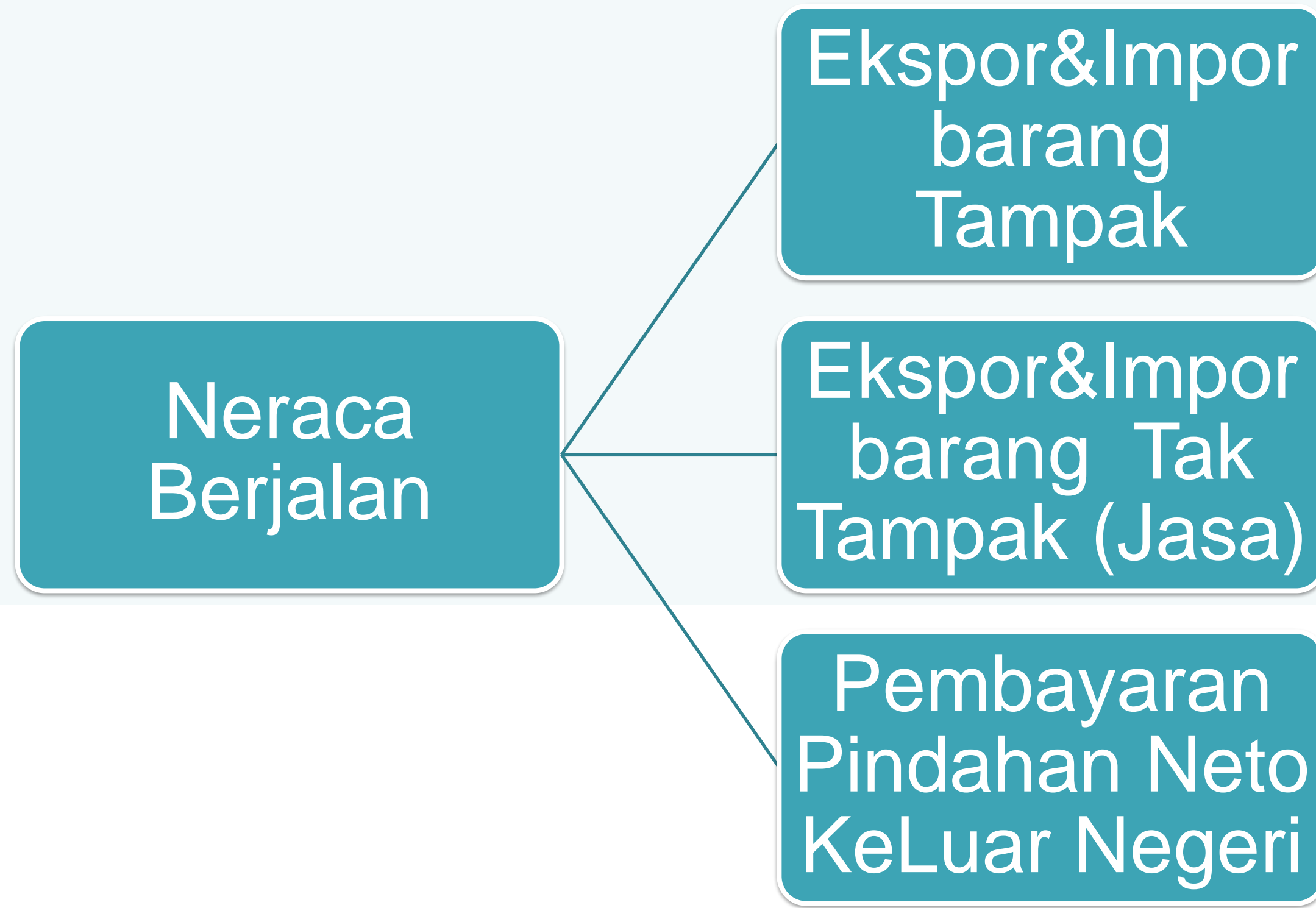
ISSUE

- **Neraca Pembayaran Indonesia Defisit USD 4 Miliar**
- **Ekspor mampu memperbaiki defisit**

N e r a c a P e m b a y a r a n

Adalah suatu catatan aliran keuangan yang menunjukkan nilai transaksi perdagangan dan aliran dana yang dilakukan diantara suatu negara dengan negara lain dalam suatu tahun tertentu





N e r a c a P e m b a y a r a n

Suatu catatan yang disusun secara sistematis tentang seluruh transaksi ekonomi yang meliputi perdagangan barang/jasa, transfer keuangan dan moneter antara penduduk (*resident*) suatu negara dan penduduk luar negeri (*rest of the world*) untuk suatu periode waktu tertentu, biasanya satu tahun

Neraca pembayaran bentuk double entry terdiri atas dua bagian (sisi), sisi debit dan kredit.

Sisi Debit digunakan untuk mencatat transaksi-transaksi yang mengakibatkan kewajiban bagi suatu negara untuk melakukan pembayaran ke luar negeri

Sisi Kredit untuk mencatat transaksi-transaksi yang mengakibatkan suatu negara memperoleh pembayaran dari negara lain.

Transaksi ekonomi internasional antara lain sebagai berikut:

1. Pemindahan hak milik atas suatu barang dari suatu negara ke negara lain
2. Transaksi jasa antarnegara
3. Perubahan susunan nilai utang piutang antara suatu negara dengan negara lain
4. Kekayaan penduduk negara bersangkutan di negara lain

T U J U A N

1. Mengetahui peranan sektor eksternal dalam perekonomian suatu negara.
2. Mengetahui aliran sumber daya antara negara.
3. Mengetahui struktur ekonomi dan perdagangan suatu negara.
4. Mengetahui permasalahan utang luar negeri suatu negara.

. TRANSAKSI BERJALAN

Ekspor-Import Barang

Ekspor : Non Migas & Migas

Import : Non Migas & Migas

HASILNYA : NERACA PERDAGANGAN

Ekspor-Import Jasa (Neto)

Non Migas

Migas

HASILNYA : NERACA TRANSAKSI BERJALAN

B. TRANSAKSI MODAL

Modal Pemerintah (Neto)

Penerimaan (CGI dan diluar CGI)

Pelunasan

Modal Swasta (Neto)

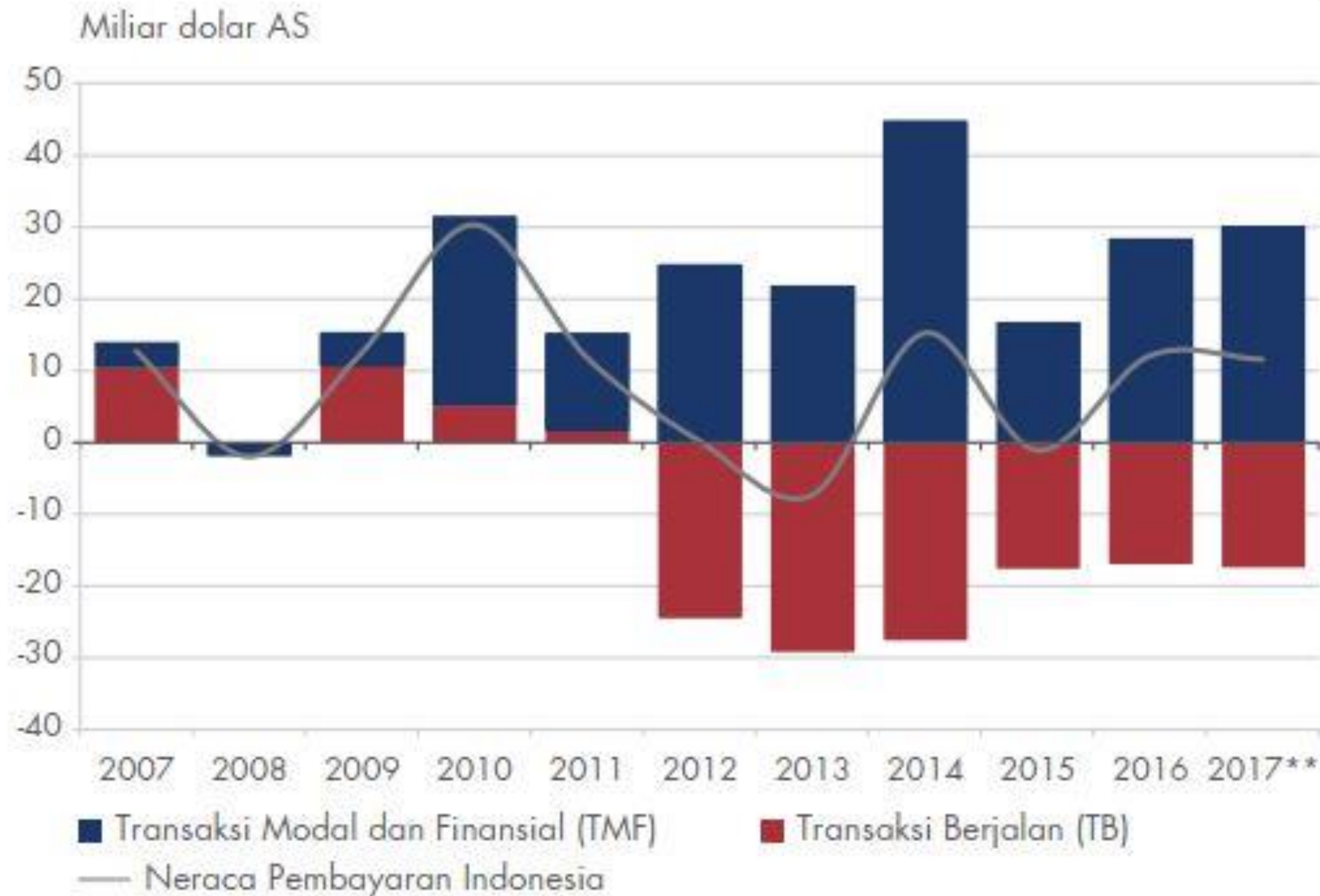
Penanaman Modal Langsung

Lainnya

C. SELISIH PERHITUNGAN

NERACA KESELURUHAN

Neraca Pembayaran Indonesia

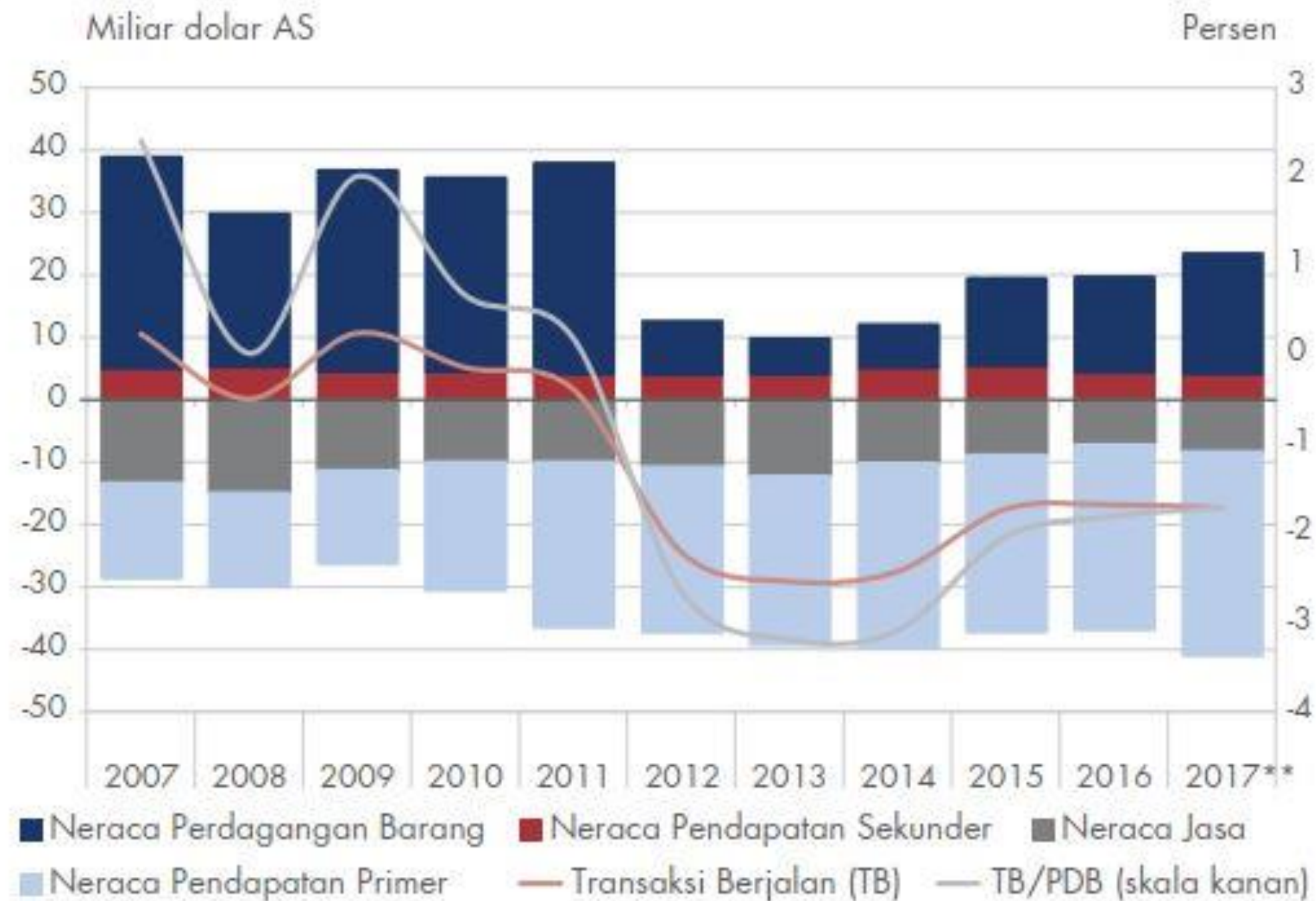


Sumber: Bank Indonesia

Keterangan: **Angka sangat sementara

Keterangan: **Angka sangat sementara

Transaksi Berjalan



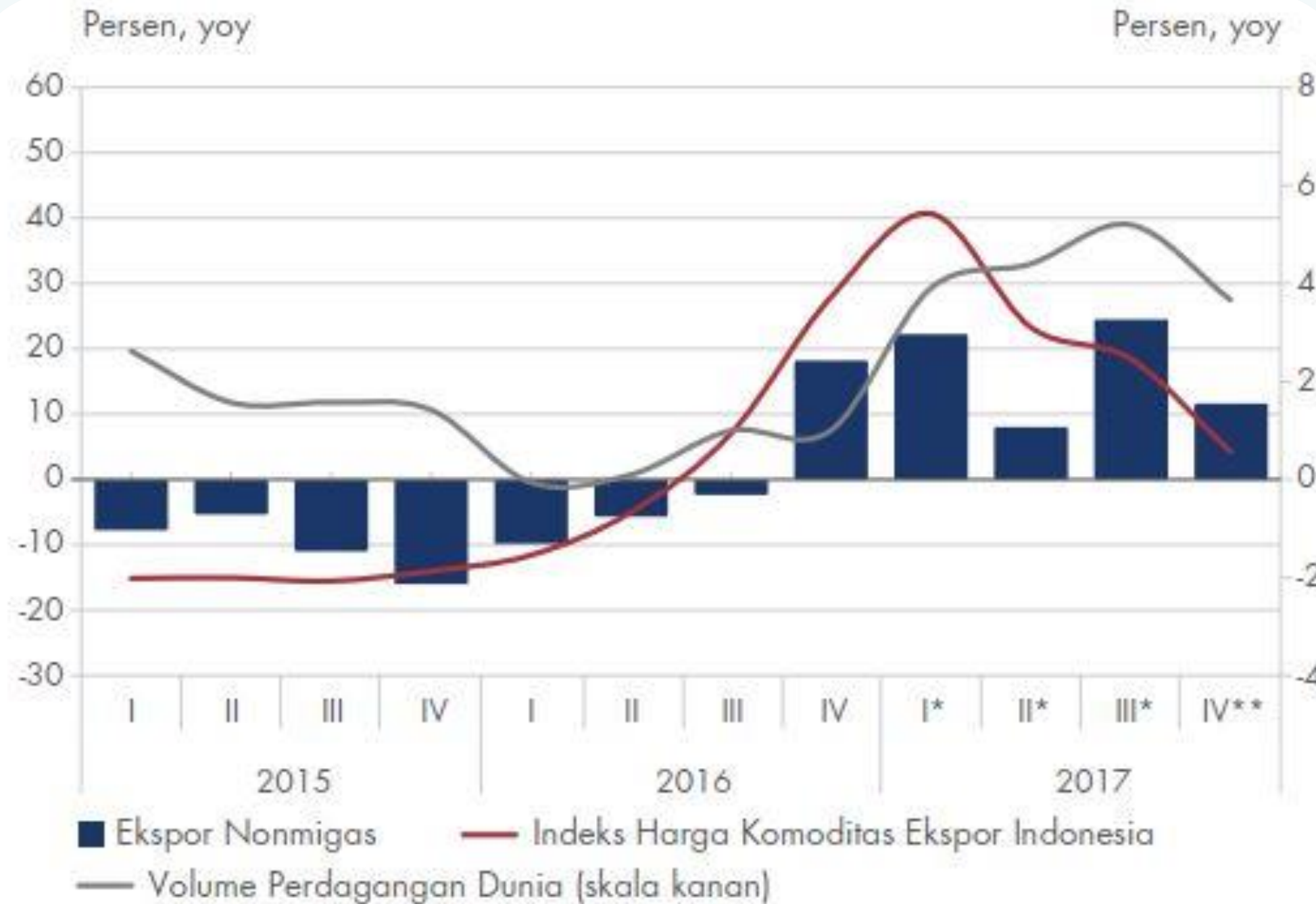
Sumber: Bank Indonesia

Keterangan: **Angka sangat sementara

Keterangan: **Angka sangat sementara

Sumber: Bank Indonesia

Harga Komoditas dan Ekspor Nonmigas Indonesia



Sumber: Bank Indonesia dan CPB Netherlands
Keterangan: *Angka sementara **Angka sangat sementara

Ekspor Nonmigas Menurut Negara Tujuan Utama

Rincian	Pangsa (%)		Pertumbuhan Tahunan (% , yoy)										
	2016	2017**	2015	2016					2017				
			Total	I	II	III	IV	Total	I*	II*	III*	IV**	Total **
1. Tiongkok	11,5	14,0	-19,5	-9,4	-6,9	11,7	61,9	14,4	66,6	35,0	48,5	26,6	41,1
2. Amerika Serikat	11,9	11,2	-3,5	-4,0	4,4	-1,8	10,7	2,3	18,1	-4,0	19,9	5,7	9,3
3. Jepang	10,0	9,6	-5,0	-6,0	-2,2	-2,0	15,7	1,2	4,3	3,6	26,8	11,3	11,4
4. India	7,6	9,1	-11,2	-28,5	-32,4	3,4	7,8	-14,3	60,7	47,7	33,9	25,3	40,3
5. Singapura	6,6	5,8	-3,3	-3,3	5,4	-4,6	1,6	-0,3	-5,0	-8,1	20,5	8,3	3,4
6. Malaysia	4,5	4,6	-11,4	-12,9	-15,4	-4,5	17,2	-4,5	24,0	11,9	32,6	10,0	19,0
7. Filipina	4,0	4,3	0,8	7,6	34,6	30,8	63,8	33,9	46,5	11,8	21,2	29,0	25,7
8. Korea Selatan	4,0	4,1	-5,5	-12,5	-7,5	-4,5	15,0	-3,0	28,6	14,8	19,7	18,3	20,2
9. Thailand	3,5	3,5	-8,0	-12,3	0,1	-0,7	16,5	0,4	18,3	11,1	29,0	13,1	17,7
10. Belanda	2,4	2,6	-12,8	-25,6	-18,6	7,5	20,3	-5,6	52,0	23,1	26,7	3,2	23,9
Total 10 Negara	65,9	68,7	-9,1	-10,5	-5,9	2,5	22,2	1,7	28,7	13,3	29,2	16,2	21,4

Sumber: Bank Indonesia

Keterangan: *Angka sementara **Angka sangat sementara

Keterangan: *Angka sementara **Angka sangat sementara


Sumber: Bank Indonesia

Total 10 Negara	65,9	68,7	-9,1	-10,5	-5,9	2,5	22,2	1,7	28,7	13,3	29,2	16,2	21,4
10. Belanda	2,4	2,6	-12,8	-25,6	-18,6	7,5	20,3	-5,6	52,0	23,1	26,7	3,2	23,9
9. Thailand	3,5	3,5	-8,0	-12,3	0,1	-0,7	16,5	0,4	18,3	11,1	29,0	13,1	17,7
8. Korea Selatan	4,0	4,1	-5,5	-12,5	-7,5	-4,5	15,0	-3,0	28,6	14,8	19,7	18,3	20,2
7. Filipina	4,0	4,3	0,8	7,6	34,6	30,8	63,8	33,9	46,5	11,8	21,2	29,0	25,7
6. Malaysia	4,5	4,6	-11,4	-12,9	-15,4	-4,5	17,2	-4,5	24,0	11,9	32,6	10,0	19,0
5. Singapura	6,6	5,8	-3,3	-3,3	5,4	-4,6	1,6	-0,3	-5,0	-8,1	20,5	8,3	3,4
4. India	7,6	9,1	-11,2	-28,5	-32,4	3,4	7,8	-14,3	60,7	47,7	33,9	25,3	40,3
3. Jepang	10,0	9,6	-5,0	-6,0	-2,2	-2,0	15,7	1,2	4,3	3,6	26,8	11,3	11,4
2. Amerika Serikat	11,9	11,2	-3,5	-4,0	4,4	-1,8	10,7	2,3	18,1	-4,0	19,9	5,7	9,3
1. Tiongkok	11,5	14,0	-19,5	-9,4	-6,9	11,7	61,9	14,4	66,6	35,0	48,5	26,6	41,1

TASK

TULIS KEMBALI HASIL PENDAPAT KELOMPOK ANDA,
BERDASARKAN ISSUE HARI INI.

MINIMAL 2 PARAGRAF DAN UPLOAD DI SIP

The image features a light blue background with teal geometric shapes in the corners. The main text is centered and reads "THANK YOU!".

THANK YOU!

ANY QUESTIONS?