



KARAKTERISTIK KONSUMSI

Aryan Eka Prastya Nugraha

2018

ISSUE

- **Media Sosial Merubah Pola Konsumsi Masyarakat**
- **Masyarakat menengah atas cenderung merubah pola konsumsi dengan banyak menyimpan uang di bank**
- **Konsumsi sektor rumah tangga turun disebabkan oleh upah yang rendah**

Proporsi Konsumsi Rumah Tangga terhadap PDB Berdasarkan Triwulan



Sumber: BPS

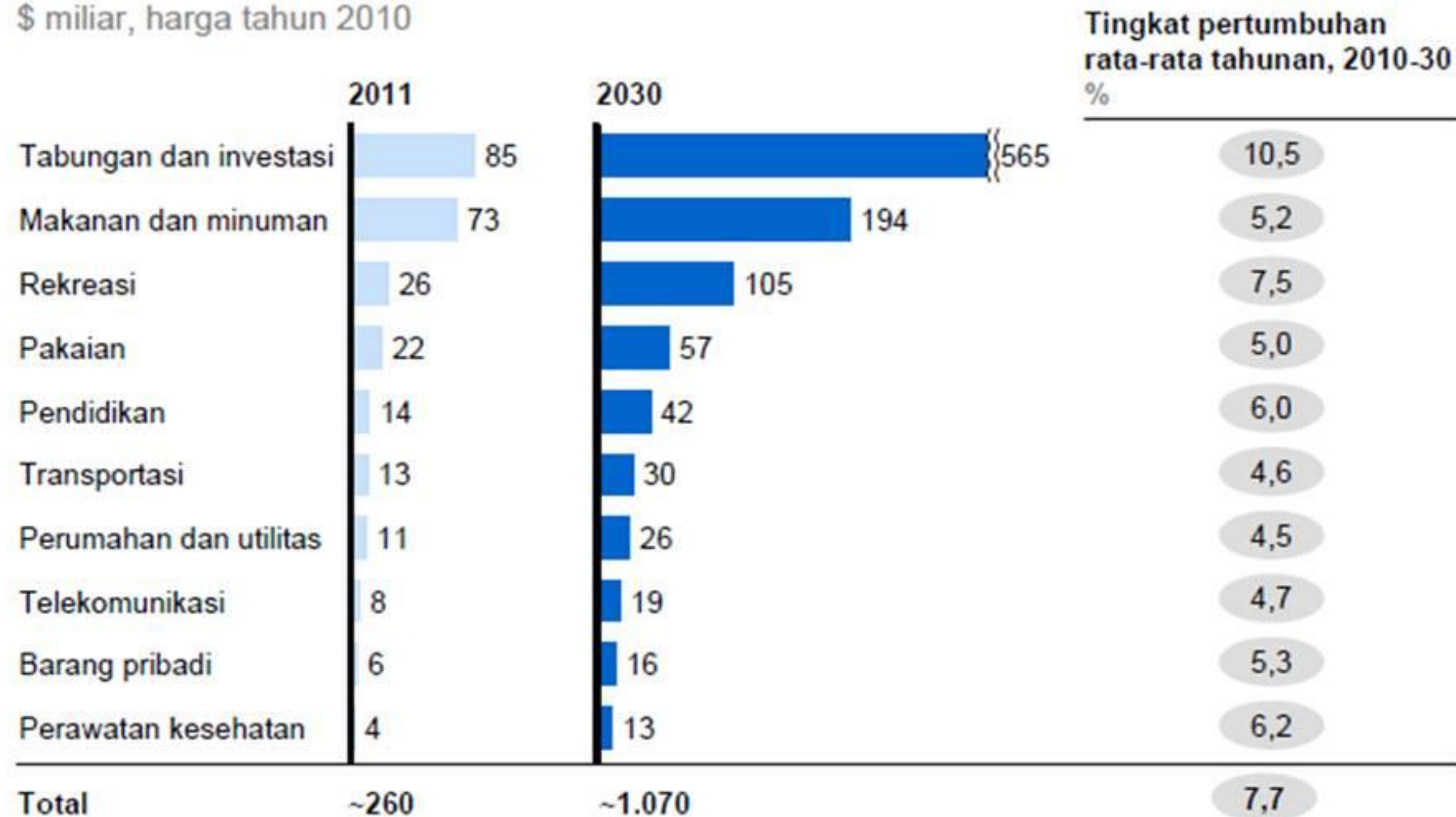
Infografik: Rangga

Sumber: BPS

Infografik: Rangga

Tabungan dan investasi serta sektor ritel Indonesia diperkirakan akan menjadi pasar konsumen yang besar di tahun 2030

Pengeluaran tahunan
\$ miliar, harga tahun 2010



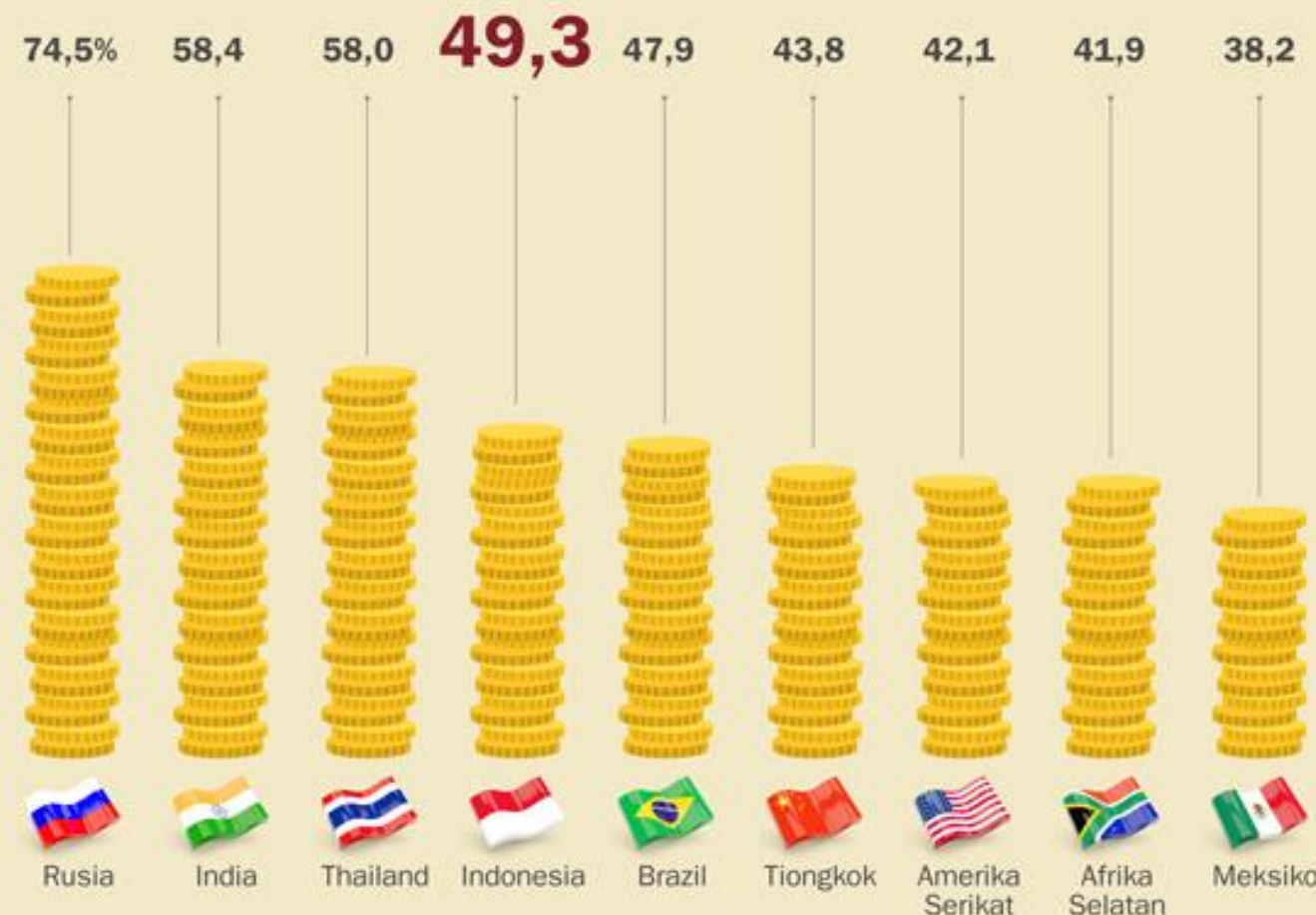
SUMBER: CSI Indonesia survey 2011; Biro Pusat Statistik Indonesia; Canback Global Income Distribution Database (C-GIDD); McKinsey Global Growth Model; Analisis McKinsey Global Institute

KETIMPANGAN EKONOMI INDONESIA PERINGKAT 4

Ketimpangan orang kaya dan miskin di Tanah Air masih tinggi. Ini tercermin dari akumulasi kekayaan segelintir warga yang menguasai kekayaan nasional dan simpanan perbankan. Bahkan lembaga keuangan Swiss, Credit Suisse menempatkan Indonesia di urutan keempat dengan disparitas kekayaan tertinggi.

NEGARA DENGAN KESENJANGAN TERTINGGI

Persentase kekayaan nasional yang dimiliki oleh 1 persen warga.



SUMBER: BI, BPS, INDEPENDENT.CO.UK, CREDIT SUISSE | NASKAH: WIDYANITA | DESAIN: GALIH APRILIANTO

@KATADATANews katadatanews katadatanews katadata

@KATADATANews katadatanews katadatanews katadata

SUMBER: BI, BPS, INDEPENDENT.CO.UK, CREDIT SUISSE | NASKAH: WIDYANITA | DESAIN: GALIH APRILIANTO

Rusia India Thailand Indonesia Brazil Tiongkok Amerika Selatan Meksiko

INDEKS KETIMPANGAN MASIH JAUH DARI TARGET

Jurang antara si kaya dan miskin di Indonesia masih tinggi. Dari target 0,36. Gini Ratio Indeks masih di angka 0,397 pada Maret 2016.



PERBANKAN NASIONAL DIKUASAI PEMILIK REKENING DI ATAS 2 MILIAR



www.katadata.co.id

www.katadata.co.id

Laju Pertumbuhan q-to-q Beberapa Lapangan Usaha



Lapangan Usaha	Q1 2017	Q2 2017	Q3 2017
Tanaman Pangan	92.51%	-7.49%	-1.06%
Industri Tekstil dan Pakaian Jadi	0.63%	4.55%	-1.34%
Industri Kulit, Barang dari Kulit dan Alas Kaki	1.86%	-0.02%	-6.69%
Penyediaan Akomodasi	-1.71%	1.52%	1.68%
Penyediaan Makan Minum	0.88%	1.45%	1.12%

Sumber: BPS

Infografik: Rangga

Sumber: BPS

Infografik: Rangga

K o n s u m s i

semua pengeluaran yang dilakukan oleh masyarakat suatu negara pada suatu periode tertentu

$$\text{Pendapatan (Y)} = \text{Konsumsi (C)} + \text{Tabungan (S)}$$

Teori Tentang Konsumsi

John Maynard Keynes

$$C = f(Y)$$

$$S = f(Y)$$

MPC ($\Delta C / \Delta Y$) menurun ketika Y naik

APC (C / Y) menurun ketika Y naik

Fungsi Konsumsi Keynes diilustrasikan sbb:

$$C = a + b Y, \text{ dimana } a > 0, 0 < b < 1$$

a = konsumsi dasar

b = MPC

Irving Fisher

Disebut dengan konsumsi pilihan antar waktu, yaitu konsumsi sekarang dan konsumsi masa yang akan datang

Misal: periode I adalah masa muda
periode II adalah masa tua

maka konsumen akan menghasilkan pendapatan Y_1 dan mengkonsumsi C_1 pada periode 1. Menghasilkan pendapatan Y_2 dan mengkonsumsi C_2 pada periode 2

Pada periode I, tabungan sama dengan pendapatan dikurangi konsumsi, yaitu:

$$S = Y_1 - C_1$$

Dalam periode II, konsumsi sama dengan akumulasi tabungan termasuk bunga tabungan ditambah pendapatan periode II, sehingga

$$C_2 = (1 + r) S + Y_2$$

Kita ganti S dengan persamaan $Y1 - C1$, maka:

$$C2 = (1 + r)(Y1 - C1) + Y2.$$

Untuk lebih mudah menginterpretasikan maka kita harus mengubah posisinya. Kita satukan semua simbol konsumsi dan simbol pendapatan

Simbol konsumsi disebelah kiri dan simbol pendapatan di kanan

$$(1 + r)C1 + C2 = (1 + r)Y1 + Y2.$$

Sekarang kedua sisi kita bagi dengan $(1 + r)$, maka persamaan menjadi

$$C1 + C2/(1 + r) = Y1 + Y2/(1+r)$$


Franco Modigliani

Disebut dengan hipotesis daur hidup (life cycle hypothesis) Bahwa pendapatan bervariasi secara sistematis selama kehidupan seseorang. Tabungan dapat menggerakkan pendapatan dari masa hidupnya ketika pendapatan tinggi ke masa hidup ketika pendapatan rendah

TASK

TULIS KEMBALI HASIL PENDAPAT KELOMPOK ANDA,
BERDASARKAN ISSUE HARI INI.

MINIMAL 2 PARAGRAF DAN UPLOAD DI SIP

The background is white with teal geometric shapes in the corners. The top-right corner has a large teal triangle pointing towards the center. The bottom-left corner has a smaller teal triangle pointing towards the center.

THANK YOU!

ANY QUESTIONS?