



# PERTUMBUHAN & STRUKTUR EKONOMI

Aryan Eka Prastya Nugraha

---


2018

# ISSUE

---

- Perkembangan teknologi informasi yang cepat ini pada akhirnya akan membunuh sejumlah pekerjaan tetapi juga menciptakan pekerjaan-pekerjaan yang baru
- Sektor industri tetap lebih unggul ketimbang sejumlah sektor lain, termasuk e-commerce.
- persaingan antar tenaga kerja terkait Revolusi Industri 4.0 tidak dapat dihindari.



 **PERTUMBUHAN EKONOMI**  
5,07%

 **PRODUK DOMESTIK BRUTO (PDB)**  
Rp13.588,8 triliun

 **PDB PER KAPITA**  
Rp51,89 juta




#### SUMBER PERTUMBUHAN PDB

##### PDB MENURUT LAPANGAN USAHA

- Industri
- Konstruksi
- Perdagangan
- Pertanian
- Lainnya

##### PDB MENURUT PENGELUARAN

- Konsumsi Rumah Tangga
- Pembentukan Modal Tetap Bruto
- Ekspor Neto
- Lainnya

 **y-on-y**  
↑ 5,19%

bila triwulan IV-2017 dibandingkan dengan triwulan IV-2016

 **q-to-q**  
↓ 1,70%

bila triwulan IV-2017 dibandingkan dengan triwulan III-2017

#### PERTUMBUHAN TERTINGGI DARI SISI PRODUKSI (c-to-c)



**LAPANGAN USAHA INFORMASI DAN KOMUNIKASI**

↑ 9,81%

#### PERTUMBUHAN TERTINGGI DARI SISI PENGELUARAN (c-to-c)



**EKSPOR BARANG DAN JASA**

↑ 9,09%

#### KONTRIBUSI TERHADAP PEMBENTUKAN PDB

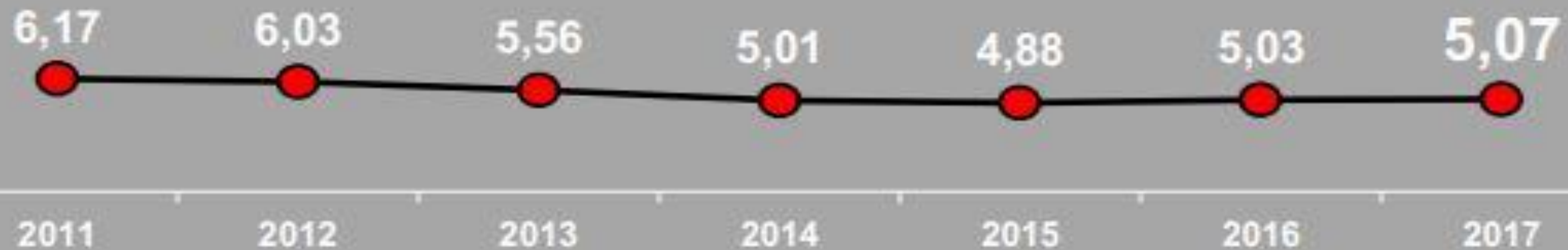
 21,66%  58,49%  8,20%  6,11%  3,11%  2,43%



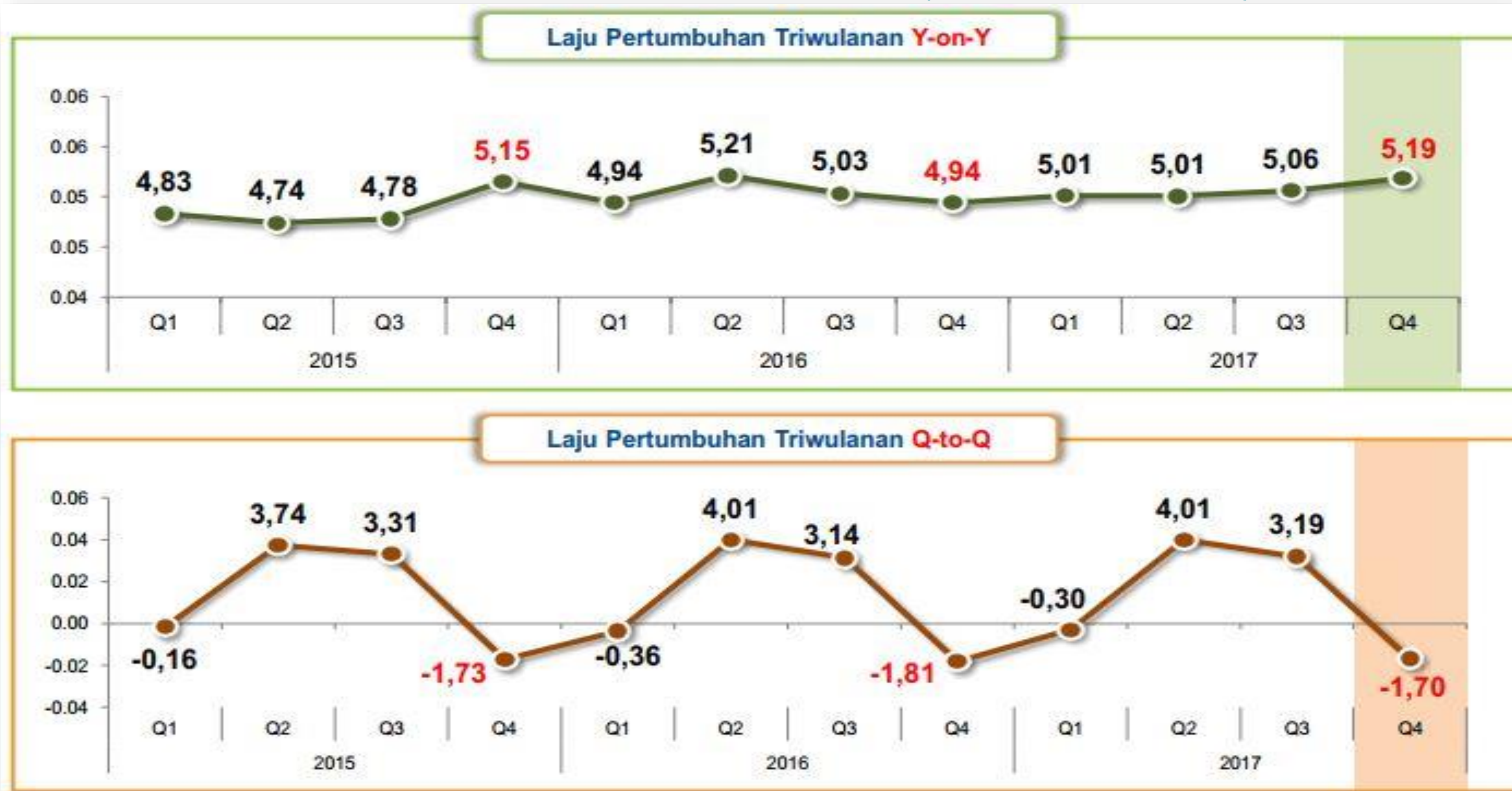
# Pertumbuhan Ekonomi Indonesia Tahun 2017

**5,07%**

Laju Pertumbuhan PDB Tahunan

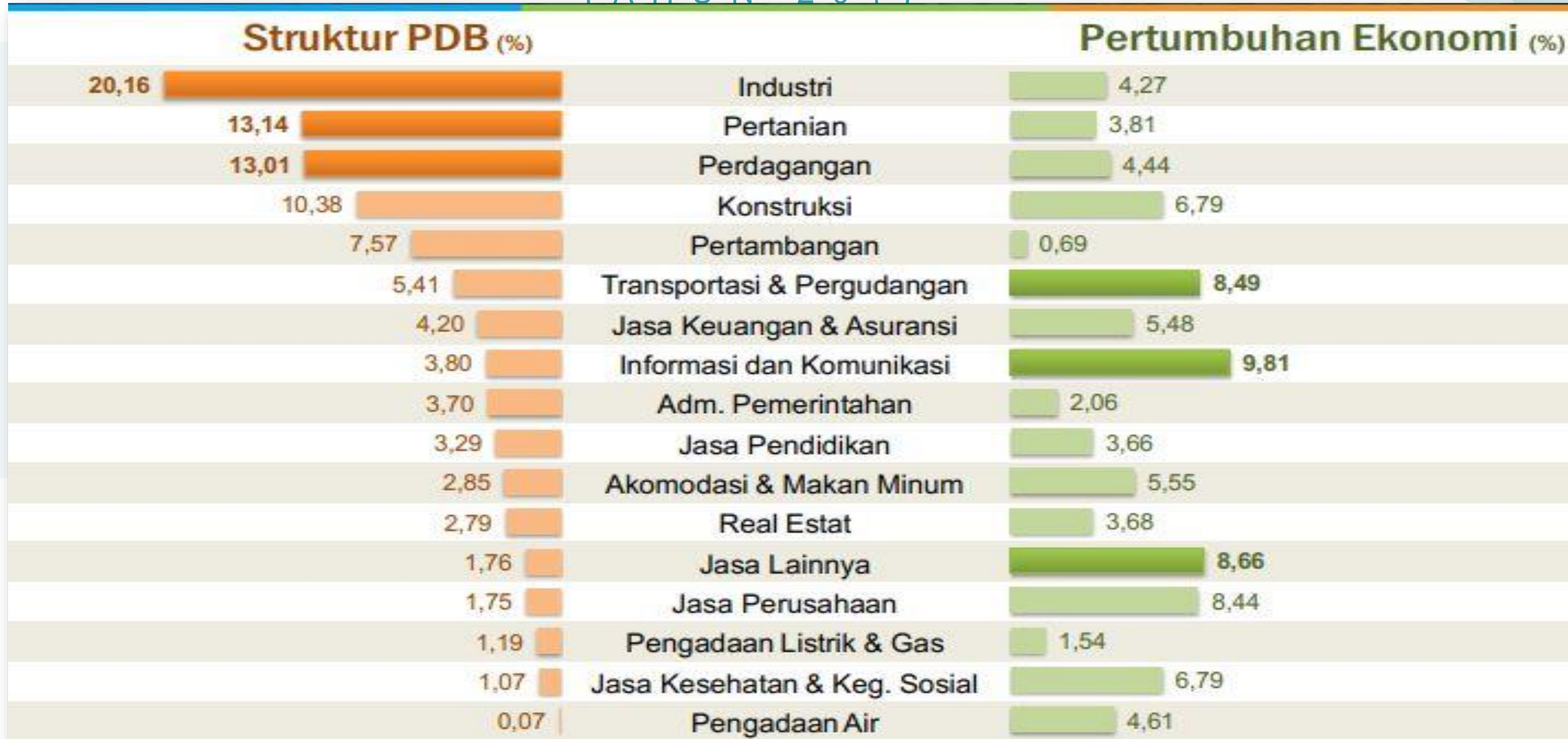


# LAJU PERTUMBUHAN PDB TRIWULANAN TAHUN 2015 - 2017 (PERSEN)





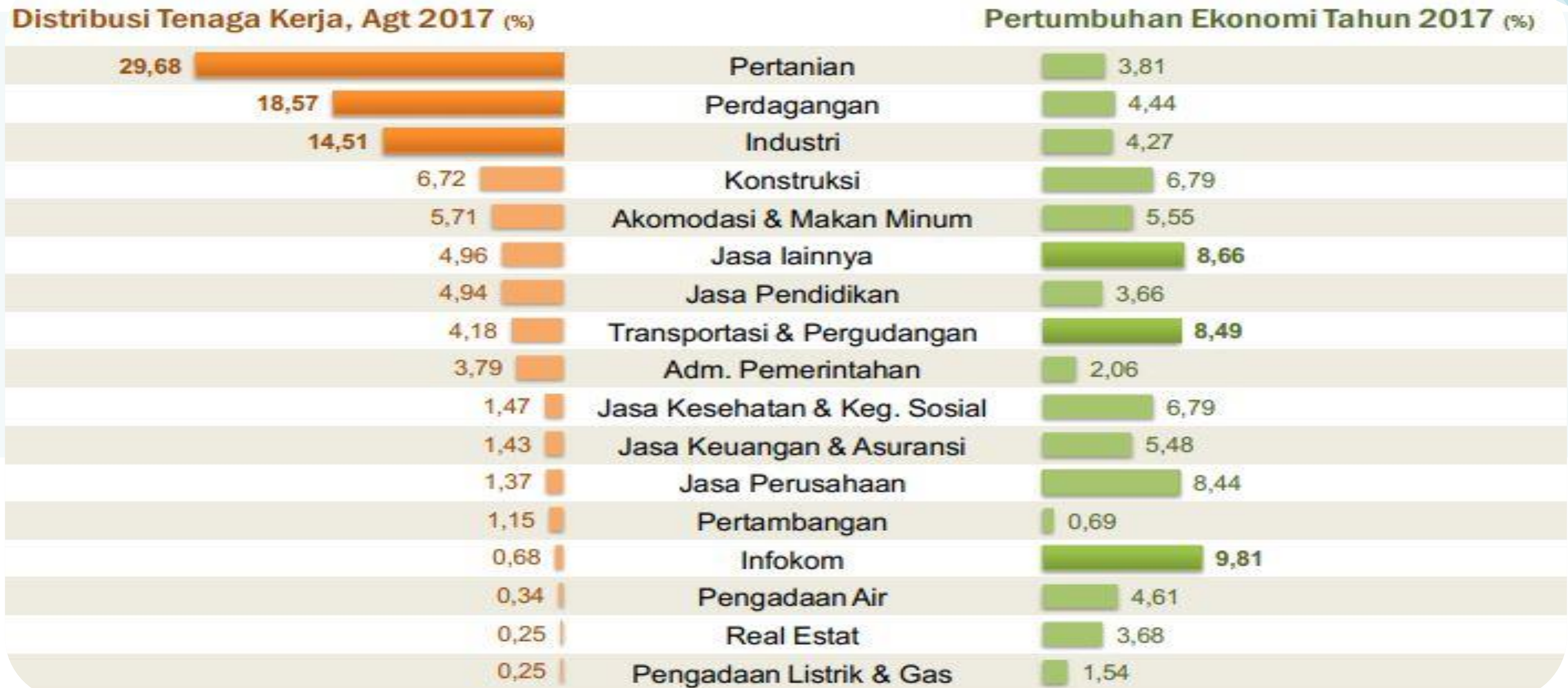
# STRUKTUR PDB DAN PERTUMBUHAN EKONOMI MENURUT LAPANGAN USAHA TAHUN 2017






# PERTUMBUHAN EKONOMI DAN DISTRIBUSI TENAGA KERJA

## MENURUT LAPANGAN USAHA



# STRUKTUR PDB DAN PERTUMBUHAN EKONOMI MENURUT PENGELUARAN TAHUN 2017







# Pertumbuhan Ekonomi Tahun 2017

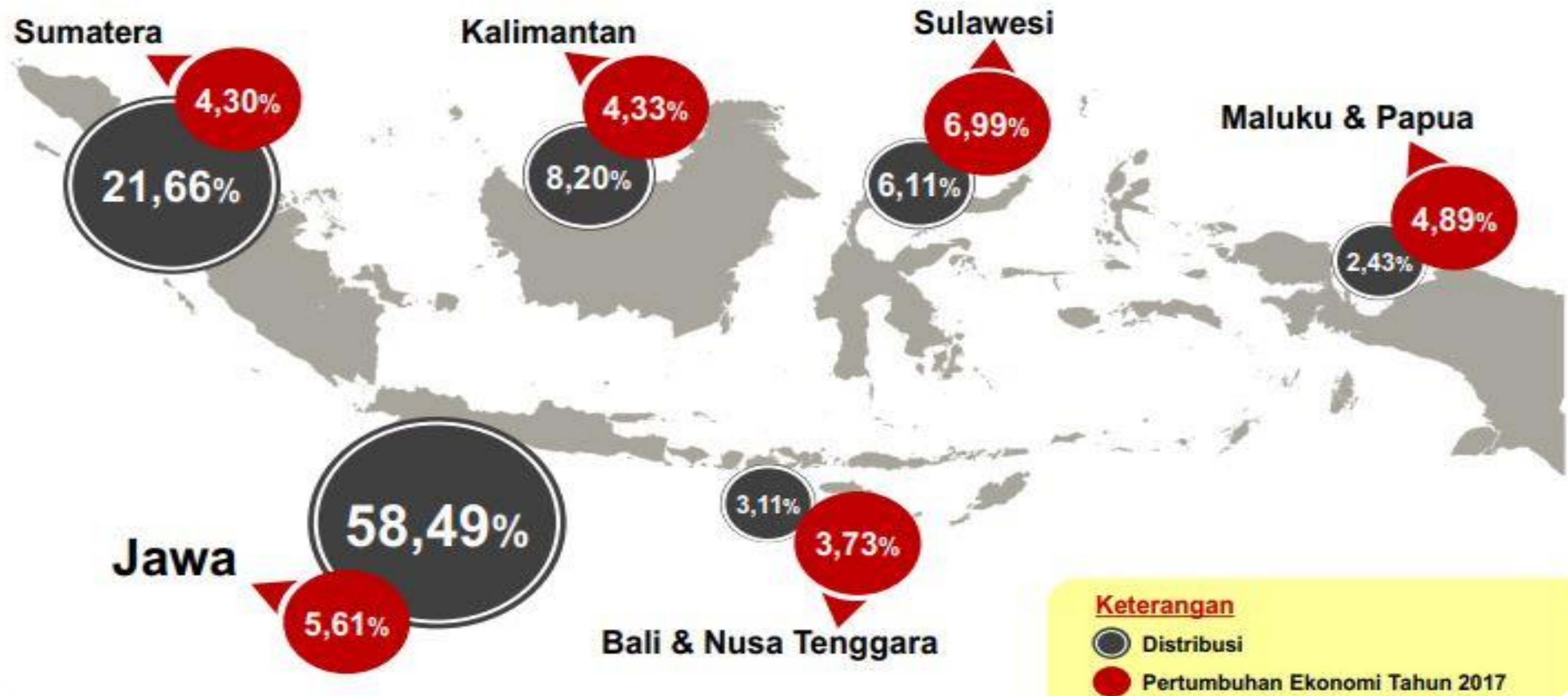
- ▶ **Nusa Tenggara Barat**  
*mengalami pertumbuhan terendah*
- ▶ **Maluku Utara**  
*mengalami pertumbuhan tertinggi*





# PEREKONOMIAN INDONESIA SECARA SPASIAL

Struktur perekonomian Indonesia secara spasial pada Tahun 2017 masih didominasi oleh kelompok provinsi di Pulau Jawa yang memberikan kontribusi terhadap PDB sebesar 58,49 persen.





Ekonomi Kawasan Timur Indonesia Tahun 2017 tumbuh 5,06%

## Kawasan Barat Indonesia

Sumatera, Jawa, dan Bali

Pertumbuhan Ekonomi

5,26%

Distribusi

81,71%

## Kawasan Timur Indonesia

Kalimantan, Sulawesi, Nusa Tenggara,  
Maluku, Papua

Pertumbuhan Ekonomi

5,06%

Distribusi

18,29%






# TASK

---

TULIS KEMBALI HASIL PENDAPAT KELOMPOK ANDA,  
BERDASARKAN ISSUE HARI INI.

MINIMAL 2 PARAGRAF DAN UPLOAD DI SIP

The image features a light blue background with teal geometric shapes in the corners. The main text is centered and reads "THANK YOU!".

THANK YOU!

ANY QUESTIONS?